

# به نام خالق یکتا

به شکرانه هر آنچه نعمت که بر ما ارزانی داشتی  
با استعانت از دستانت که در پس و پیش نگاهبان داشته است  
می آموزیم و پیش می رویم  
تا آنگاه که در کنارت آرام گیریم

# EndNote

**Dr Sama Bitarafan**

**Iranian center of neurological research  
Department of neurology  
Imam Khomeini hospital  
Tehran university of medical sciences**

# ENDNOTE

یکی از بهترین و جامع ترین نرم افزارهای  
مدیریت اطلاعات و استنادها در روند پژوهش است.

پایگاهی جهت ذخیر و سازماندهی منابع مورد استفاده در نوشتن مقالات پایان نامه ها و کتابها  
می باشد.

نرم افزار Endnote قادر است مدارک ذخیر شده در پایگاه را در فرمهای مختلف و مورد نیاز در  
واژه پرداز word وارد نماید.

# چه ابزارها و امکاناتی برای کار با این نرم افزار ضروری است؟

- × ویندوز ۲۰۰۰ یا ویندوز XP
- × Word نرم افزار
- × اتصال به شبکه ی اینترنت در صورت استفاده از پایگاه های اطلاعاتی آنلاین
- × این نرم افزار را بعد از نرم افزار واژه پرداز خود نصب کنید.

---

× پیش از این که کار با نرم افزار را شروع کنیم:

× تنظیمات لازم را بر روی آن انجام دهید:

× مسیر زیر را دنبال کنید:

**Start\Programs\ Endnote \Configure Endnote ×**

- Microsoft Update
- New Office Document
- Open Office Document
- Set Program Access and Defaults
- Windows Catalog
- Windows Update
- Programs**
- Documents
- Settings
- Search
- Help and Support
- Run...
- Shut Down...

- Accessories
- ACD Systems
- Aryanpur Dictionary
- Chalipa
- DAEMON Tools
- EndNote**
- Games
- Intel Network Adapters
- Melli
- Microsoft Office
- Realtek Sound Manager
- Startup
- Symantec Client Security
- WinRAR
- Acrobat Distiller 7.0
- Adobe Acrobat 7.0 Professional
- Adobe Designer 7.0
- Adobe ImageReady CS
- Adobe Photoshop CS
- Adobe Reader 8
- Internet Explorer
- Windows Media Player

- Configure EndNote**
- EndNote Help
- EndNote Manual
- EndNote Program
- Update EndNote

EndNote Configuration Utility



***Bibliographies  
Made Easy™***

- Search online sources
- Direct export from your favorite online sources
- Create libraries easily
- Manage references, PDF files, figures, tables & more

THOMSON  
★

## Welcome to the EndNote Configuration

You can use the EndNote Configuration Utility to configure Unified Cite While You Write® for Microsoft Word®, and EndNote for Palm OS® for the current user.

Please click the Next button to continue. You can click the Cancel button at any time to quit this utility.

What would you like to do?

- Configure EndNote components for me.
- Remove all EndNote components for me.

< Back

Next >

Cancel



*Save time and focus  
on your research*

- **Link references to PDF files for easy retrieval**
- **Format citations and the bibliography in seconds**
- **Never retype references**
- **Publish in over 2,500 journal styles**
- **Exchange references with EndNote Web easily**



### Select Components to Install

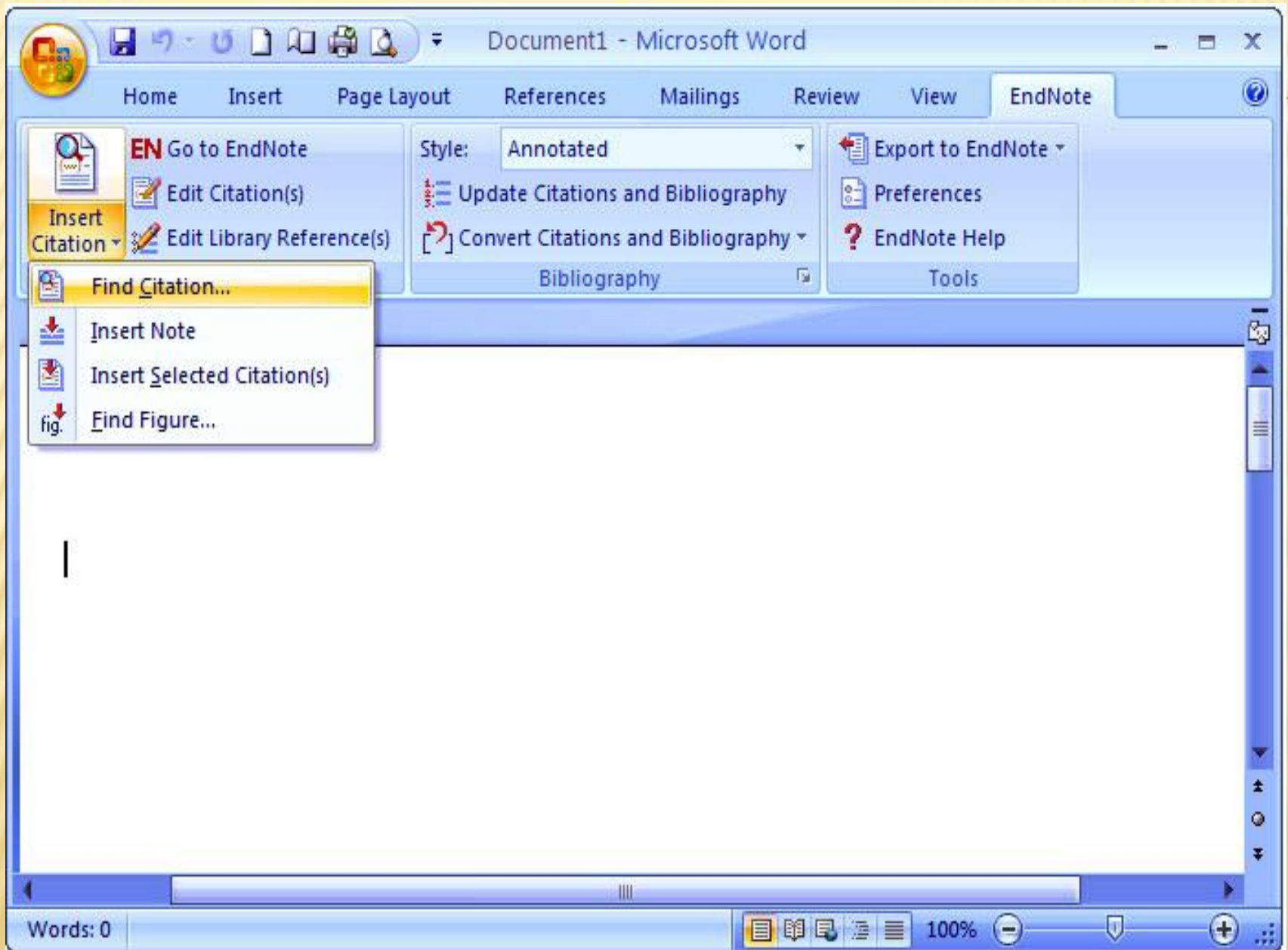
- Unified Cite While You Write® for Microsoft Word®**  
Unified Cite While You Write® for Microsoft Word® delivers the ability to cite references, graphics, or any other sources from your EndNote library, while you are writing your paper with Microsoft Word®.
- Set EndNote as default reference manager for Word 2007**
- EndNote for Palm OS® Support**  
EndNote for Palm OS® support allows you to synchronize your EndNote library between this computer and your Palm device. This option is only available when Palm HotSync Manager® is installed.

< Back

Next >

Cancel

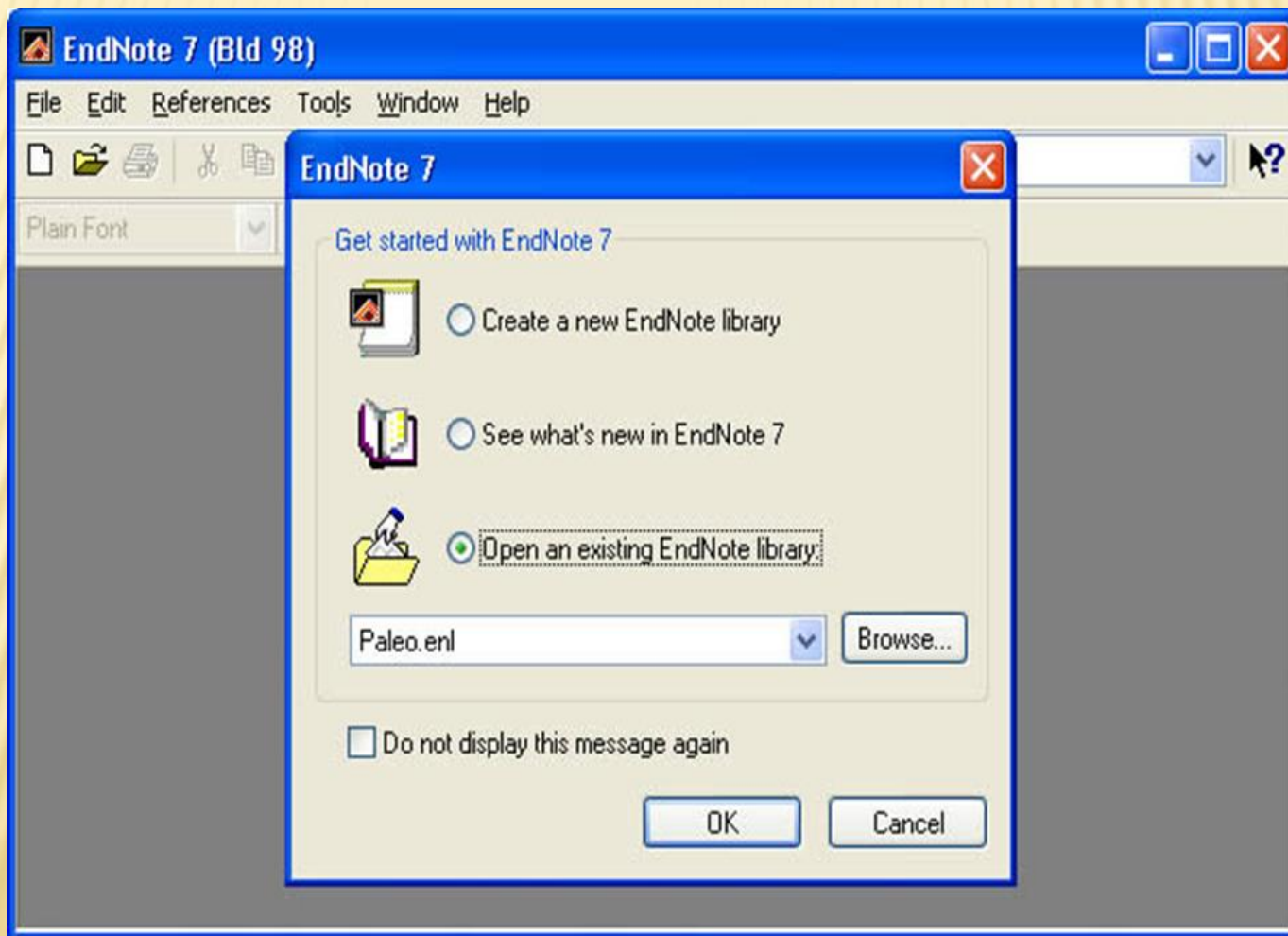




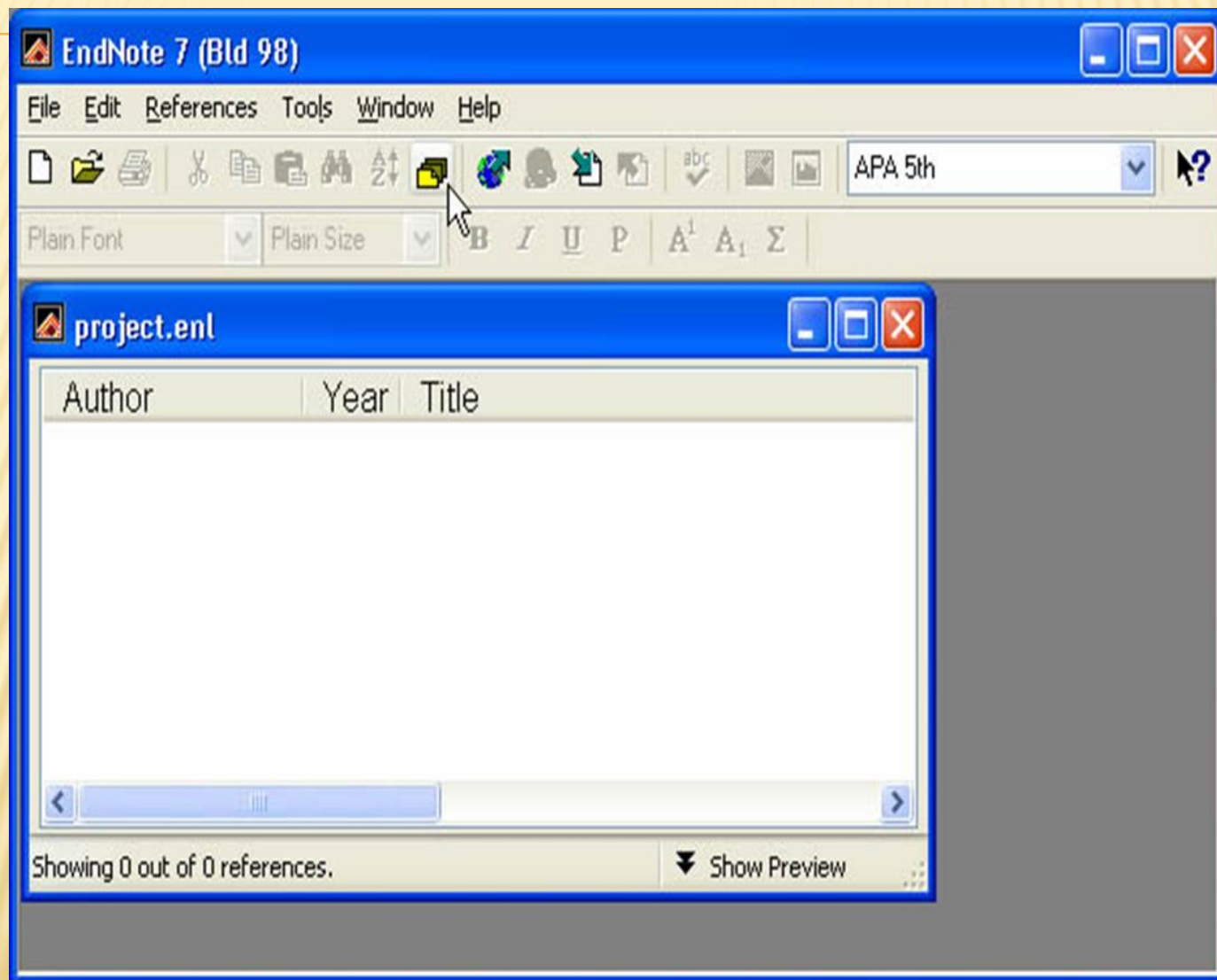
■ در پنجره باز شده گزینه  
Create a new Endnote Library  
را انتخاب کنید.

## بعد از نصب برنامه

■ شما ممکن است يك library جديد  
ايجاد يا از library هاي ايجاد شده قبلي  
استفاده كنيد.



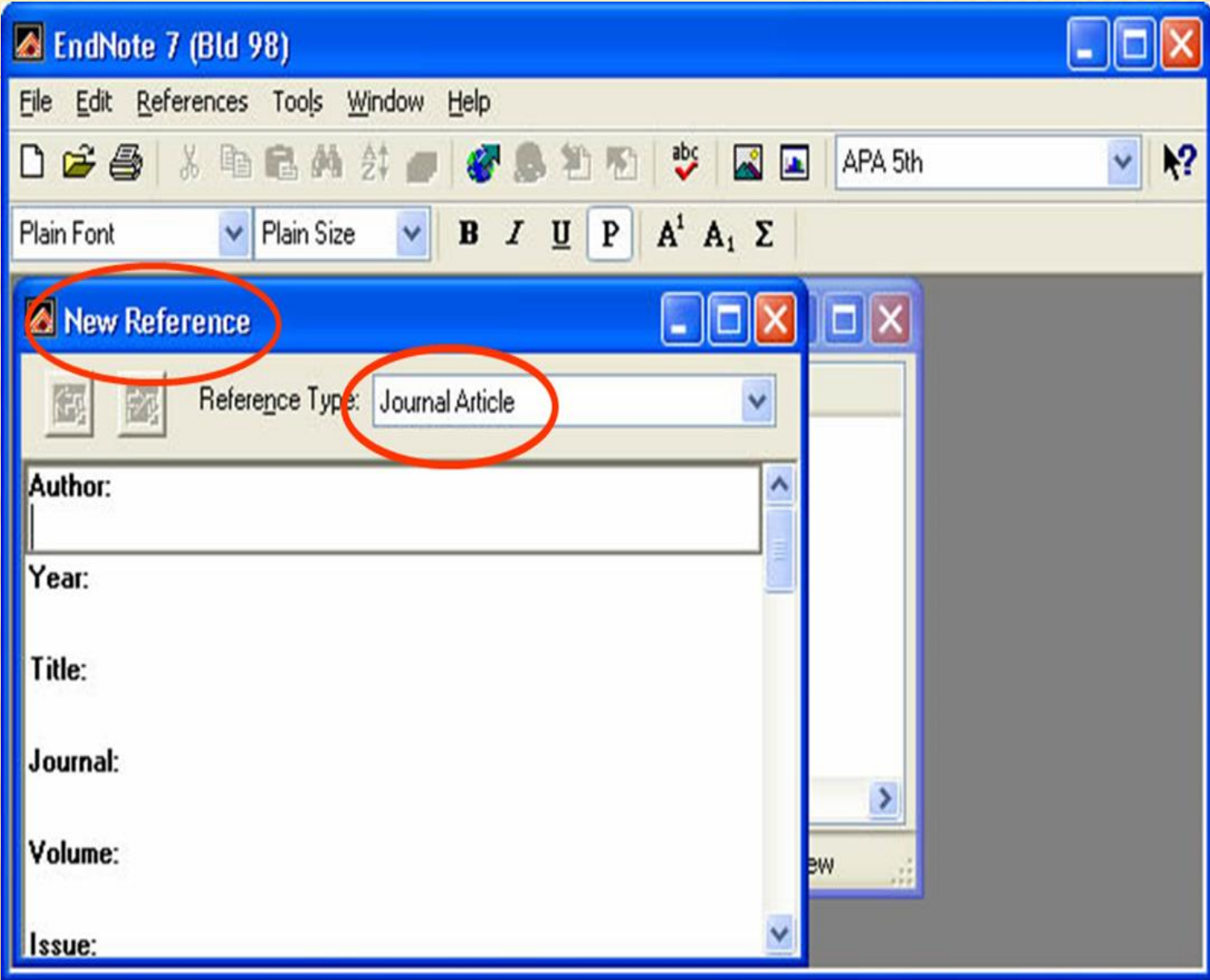
- ✘ پس از انتخاب آیتم library create new و کلیک ok پنجره ای باز می شود.
- ✘ گزینه new از منوی file را انتخاب می کنیم.
- ✘ جایی را در کامپیوتر خود جهت ذخیره New Endnote library انتخاب نمائید.
- ✘ به library خود یک نام بدهید. برای مثال: project
- ✘ کلیک گزینه save
- ✘ کتابخانه جدید شما ایجاد شده است.
- ✘ شما با یک صفحه خالی، با نام project روبرو خواهید بود.



# منابع خود را می توانید به دو شکل وارد کنید

✘ به صورت دستی

✘ از طریق پایگاه های اطلاعاتی به صورت online



# ورود اطلاعات به صورت دستی

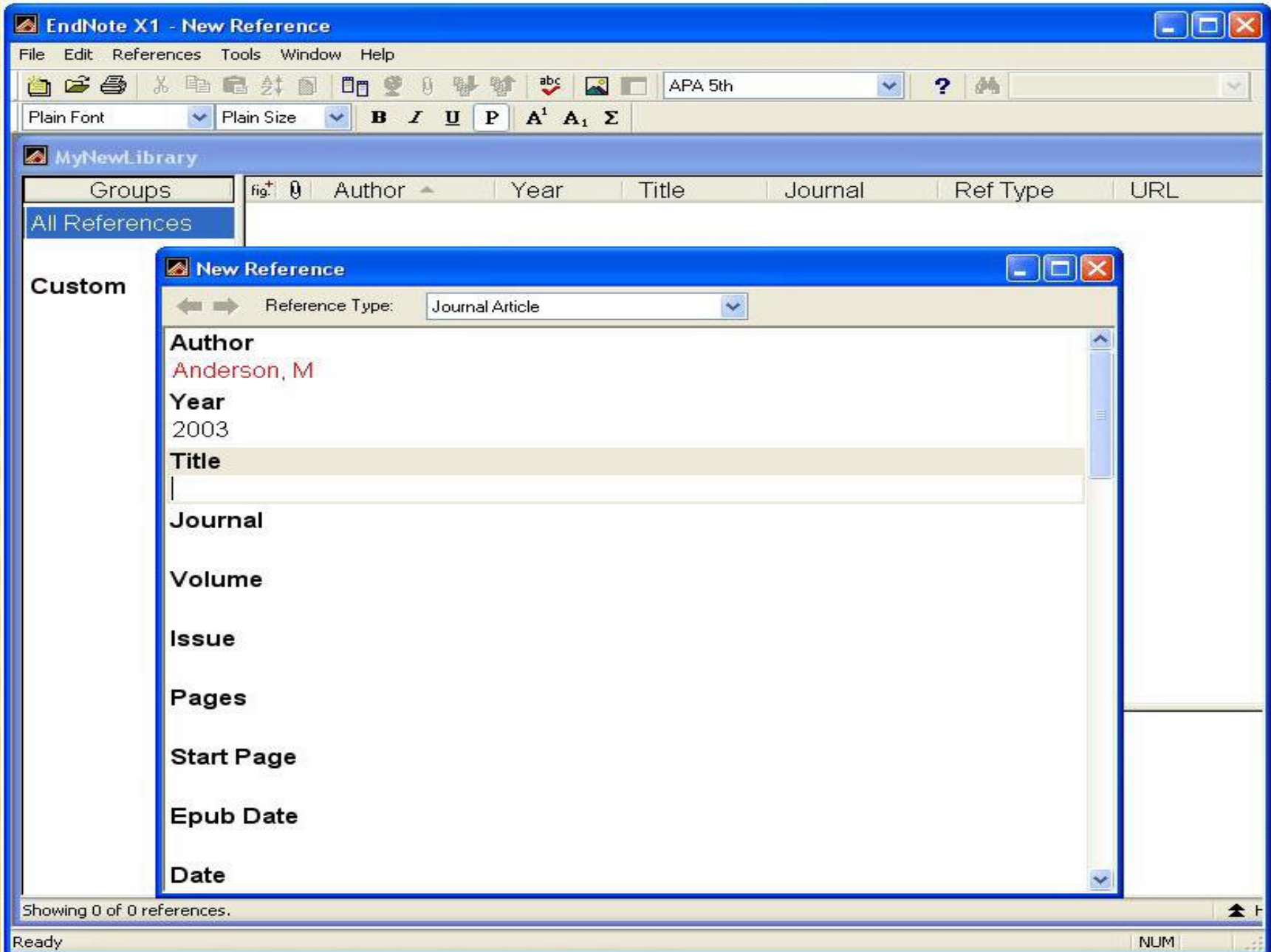
× از منوی Reference

× آیتم New Reference

× Reference Type: Journal Article, book

× نوع رفرنس بطور پیش فرض در برنامه journal article می باشد.

× بر اساس نوع رفرنس انتخاب شده جزء های مختلفی برای ورود جزئیات یک رفرنس خواهید داشت.





✘ هنگام ورود اطلاعات مربوط به نویسنده یکی از فرمتهای زیر را استفاده کنید:

✘ Peter William Hamilton

✘ Hamilton, Peter William

✘ Hamilton, P. W.

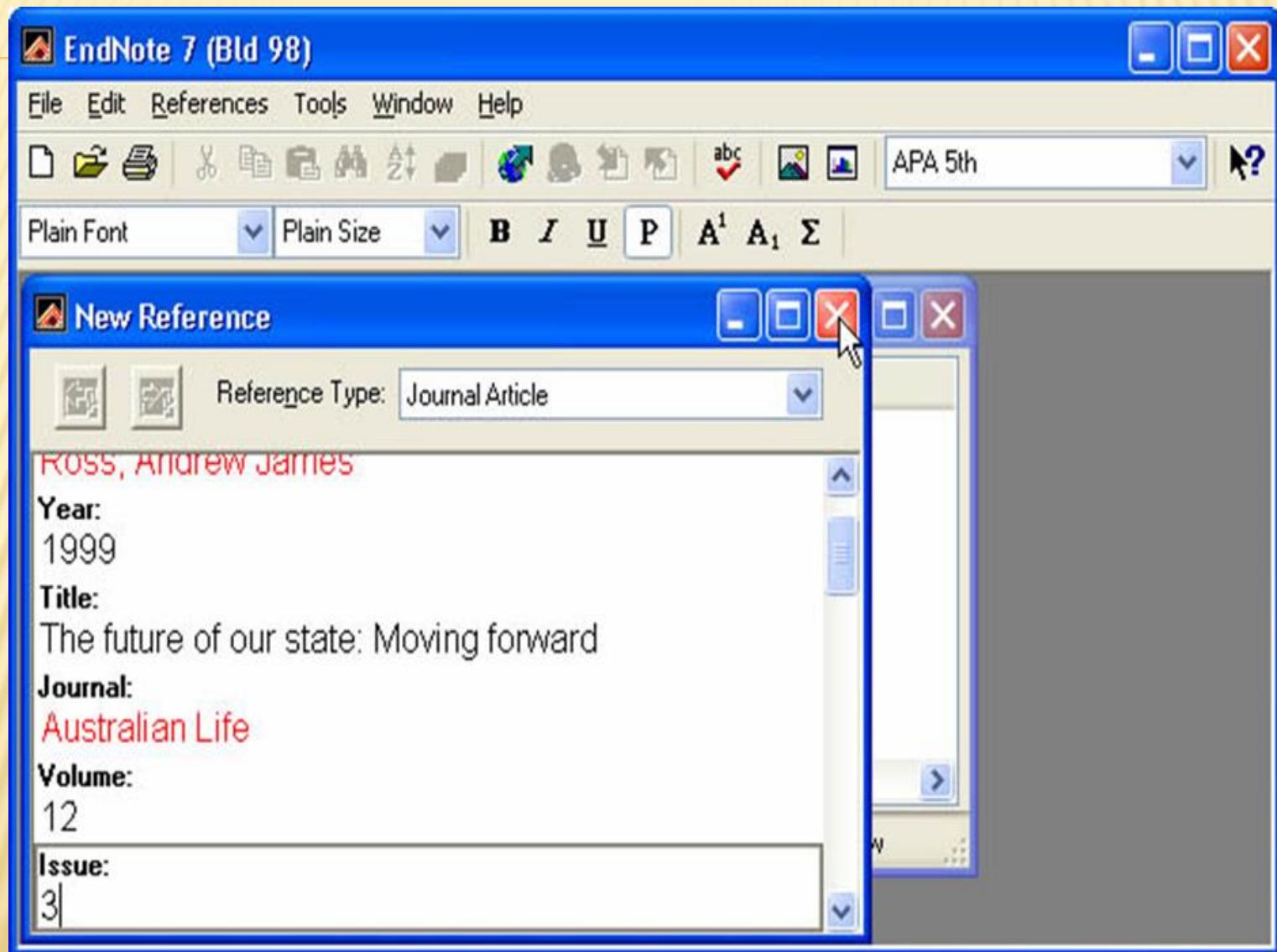
✘ در صورتی که چند مؤلف با یکدیگر سهیم اند: هر مؤلف را در یک خط

✘ عنوان: بهتر است بدون نقطه یا هر نوع علامتی در پایان آن نوشته شود.

✘ شماره صفحه های Reference را به یکی از فرم های زیر وارد کنید:

✘ 547-592

547-92



# نکات

✘ امکان درج اطلاعات به صورت فارسی هم وجود دارد.

✘ زمانی که وارد نمودن مشخصات رفرنس شما پایان یافت با کلیک روی علامت X در گوشه سمت راست پنجره رفرنس شما بطور خودکار ذخیره میگردد.

✘ رفرنس مورد نظر با دوبار کلیک کردن روی آن با جزئیات دیده می شود و شما می توانید ویرایش لازم را روی آن انجام دهید.

## جستجو در پایگاه اطلاعاتی / ذخیره / انتقال

- ✘ ابتدا جستجوی خود را در پایگاه اطلاعاتی مورد نظرتان انجام می دهید.
- ✘ سپس نتایج دلخواه را به صورت یک فایل قابل خواندن توسط نرم افزار endnote ذخیره می کنید.
- ✘ در آخر توسط نرم افزار، این اطلاعات را به کتابخانه شخصی خود انتقال می دهید.

## انواع سایت های جستجوی مقالات

---

- × Web of science
- × PubMed
- × Scopus
- × Google scholar

# WEB OF SCIENCE

× گزینه با لای صفحه: save to.....

× فروریز آنرا مشاهده کنید: save to Endnote

× تعداد مقالات داخل صفحه را تنظیم کنید یا اینکه هر کدام از رفرنس ها که مد نظر هستند انتخاب کنید.

× اگر رفرنس ها انتخاب نشوند تمام صفحه وارد کتابخانه می شود: Number of Records

× Full record :Record Content

× پنجره: Open with

× Endnote را انتخاب کنید.

× ok

# PUBMED

## بدون انتخاب رفرنس

- × انتقال کل صفحه
- × Send to
- × Citation manager
  - × Create file
  - × Open with
  - × Endnote
  - × Ok

# اگر تعدادی رفرنس انتخاب کنید:

---

Send to ✕

File ✕

Format: medline ✕

Create file ✕

Open with پنجره: ✕

Endnote را انتخاب کنید. ✕

ok ✕



# SCOPUS

---

انتخاب رفرنس ها ✕

Export ✕

RIS Format ✕

All available information ✕

Export ✕

Open with ✕

Endnote ✕

Ok ✕

# GOOGLE SCHOLAR ??

---

- × Setting
- × Import citation into
- × Endnote
- × رفرنس ها را باید یکی یکی به کتابخانه انتقال داد.

---

چطور اطلاعات ذخیره شده را در محیط  
**WORD** به کار بریم؟

## × Citation :

× **علایم یا کلماتی** در متن هستند که هر کدام ، ما را به منبع یا منابع اطلاعاتی در منابع پایان نوشته هدایت می کنند:

- × Multiple sclerosis is a chronic inflammatory disease of the central nervous system. Environmental factors such as diet have a fundamental role in the pathogenesis and progression of MS.**1-3**

## × Reference :

× **توصیف کتابشناختی کاملی** است از یک منبع اطلاعاتی:

- × Jankosky C, Deussing E, Gibson RL, Haverkos HW. Viruses and vitamin D in the etiology of type 1 diabetes mellitus and multiple sclerosis. Virus Res 2012; 163(2): 424-30.

## × Style :

× **ترتیب خاصی** که اطلاعات کتابشناختی یک منبع دارد . هر دو مورد بالا بر اساس سبک واحدی در نوشته قرار می گیرند. ناشران مختلف، سبک های خاص خود را دارند . از نمونه ی سبک های پر کاربرد در ایران می توان از سبک Harvard نام برد: **می توانید در endnote این سبک ها را انتخاب نمایید.**

## چگونه در حین نوشتن مقاله، ارجاعها را وارد کنیم؟

✘ در هنگام نگارش مقاله، اگر استنادهای درون متنی را وارد کنید به طور خودکار فهرست منابع شما نیز ساخته می شود. به ترتیب زیر:

✘ **کتابخانه** مورد نظر را اجرا کنید.

✘ **مقاله** مورد نظر خود را باز نمایید (تایپ شده در نرم افزار word).

# روش اول

✘ مکان نما را دقیقا به جایی ببرید که مأخذ باید درج شود، سپس روی آیکن **Find Citation** کلیک کنید:

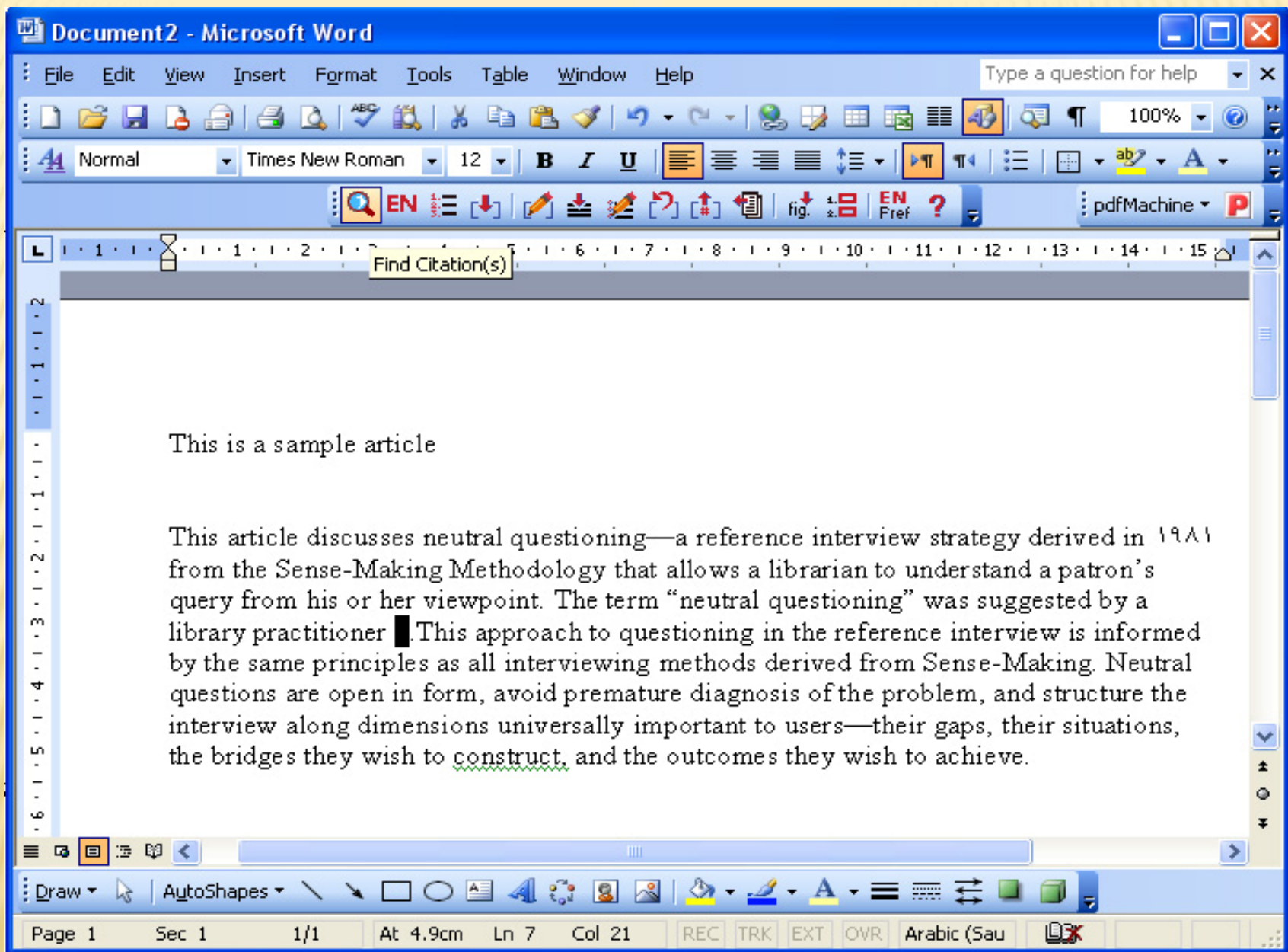
✘ صفحه ی جستجو باز می شود:

✘ یک جستجوی کلیدواژه ای انجام دهید: **اسم نویسنده**

✘ نتایج جستجو به نمایش در می آید:

✘ انتخاب

✘ **Insert**



## EndNote X1 Find Citation(s)

Find: safavid iran

Search

Example: Enter **Billoski dinosaur extinction** to search for these terms in all fields

Author	Year	Title
Babaie	2004	Slaves of the Shah : new elites of Safavid Iran
Bennison	2007	Cities in the pre-modern Islamic world : the urban impact of state, society and religion
Matthee	1999	The politics of trade in Safavid Iran : silk for silver, 1600-1730
Mazzaoui	2003	Safavid Iran and her neighbors
Na*s*ir*i	2008	Titles & emoluments in Safavid Iran : a third manual of Safavid administration
Sabzavari	1989	Islamic political and juristic thought in Safavid Iran : Zain al-arifin

**Reference Type:** Book

**Record Number:** 2

**Author:** Mazzaoui, Michel M.

**Year:** 2003

**Title:** Safavid Iran and her neighbors

**City:** Salt Lake City, Utah

**Publisher:** University of Utah Press

**Number of Pages:** x, 209 p.

**ISBN:** 0874807573

**Call Number:** Jefferson or Adams Bldg General or Area Studies Reading Rms D5292 .S236 2003

Main ex Science/Business Reading Rms - STORED OFFSITE D5292 .S236 2003

Insert

Cancel

Help

Library: MyNewLibrary.enl

6 items in list



This is a sample article - Microsoft Word

File Edit View Insert Format Tools Table Window Help

Normal + Justif Times New Roman 12 B I U

EN pdfMachine

This is a sample article

This article discusses neutral questioning—a reference interview strategy derived in 1981 from the Sense-Making Methodology that allows a librarian to understand a patron’s query from his or her viewpoint. The term “neutral questioning” was suggested by a library practitioner (Mathee, 1999; Mazzaoui, 2003). This approach to questioning in the reference interview is informed by the same principles as all interviewing methods derived from Sense-Making. Neutral questions are open in form, avoid premature diagnosis of the problem, and structure the interview along dimensions universally important to users—their gaps, their situations, the bridges they wish to construct, and the outcomes they wish to achieve.

Mathee, R. P. (1999). *The politics of trade in Safavid Iran : silk for silver, 1600-1730*. Cambridge, UK ; New York: Cambridge University Press.

Mazzaoui, M. M. (2003). *Safavid Iran and her neighbors*. Salt Lake City, Utah: University of Utah Press.

Page 1 Sec 1 1/1 At 8.8cm Ln 15 Col 58 REC TRK EXT OVR English (U.S)

## روش دوم

- ✘ انتقال استنادها بطور مستقیم از EndNote.
- ✘ در EndNote منبعی را که می خواهید وارد شود، انتخاب کنید.
  - ✘ از گوشه ی بالا سمت راست :
  - ✘ سبک استناد دهی خود را تعیین کنید.
- ✘ در محیط واژه پرداز Word مکان نما را به محل مورد نظر در مقاله ببرید:  
روی آیکون **Insert selected citation** کلیک کنید.

نتیجه هر دو روش یکسان است



## جستجو در پایگاه اطلاعاتی از طریق نرم افزار

✘ تنها برای پایگاه هایی کاربرد دارد که رایگان هستند یا به شکلی (مثلاً از طرف دانشگاه) مشترک هستید:

✘ کتابخانه شخصی تان را باز کنید

Tools ✘

Online Search ✘

New Search ✘

✘ فهرستی از پایگاه ها در پنجره های به نمایش در می آید.

Choose ✘



Plain Font [v] Plain [v]

Groups

All References

Custom

- Spell Check Ctrl+Y
- Cite While You Write [CWWYW] ▶
- Online Search** ▶
- Subject Bibliography...
- Format Paper ▶
- Manuscript Templates...

---

- Open Term Lists ▶
- Define Term Lists... Ctrl+4
- Link Term Lists... Ctrl+3

---

- Show Toolbar ▶
- Hide Preview
- Hide Groups

---

- EndNote Web...

---

- Recover Library...
- Data Visualization

APA 5th [v]

- New Search...**
- Library of Congress
- Yale U



## Choose A Connection



Name	Information Provider
Leeward CC	Library Catalogs
LegalTrac (Gale)	Gale
Lehigh U	Library Catalogs
Lenox Library Assn	Library Catalogs
Leominster PL	Library Catalogs
Lesley U	Library Catalogs
Leverett Lib	Library Catalogs
Lewis Clark Coll	Library Catalogs
Lexington TS	Library Catalogs
Lib Net of West Switz	Library Catalogs
LIBIS	Library Catalogs
Libraries Australia	Library Catalogs
Library Lit Index (W/W)	WilsonWeb
Library of Congress	Library Catalogs
LIBROS	Library Catalogs
Lippson U	Library Catalogs

Quick Search

Find by

Less Info:

Cancel

Choose

File Name: Library of Congress.enz  
Created: Thursday, March 22, 2007, 10:40:32 AM  
Modified: Thursday, March 22, 2007, 10:40:32 AM  
Based On:  
Category: Library Catalogs

Comments:

Showing 1789 of 1789 connection files from D:\Program Files\EndNote X1\Connections\

✘ در پنجره‌ی ظاهر شده تنظیمات مربوط به جستجو را بر اساس نویسنده، واژگان کلیدی، عنوان و ... انجام دهید.

EndNote X1 - [Library Catalog at Library of Congress]

File Edit References Tools Window Help

Plain Font Plain Size B I U P A<sup>1</sup> A<sub>1</sub> Σ

Clear List Return to Search Copy All to

fig <sup>+</sup>	Author	Year	Title	Journ
		2003	Hunt for paradise: court arts of safavi...	
	Mazzaoui	2003	Safavid Iran and her neighbors	
	Babaie	2004	Slaves of the Shah : new elites of Saf...	Libra
	Bennison	2007		
	Matthee	1999		
	McCabe	1999		
	Na*s*ir*i	2008		
	Sabzavari	1989		
	*Sifat*gul	1381		
	Tucker	2006		

Showing 10 out of 10 retrieved references  
Ready

Online Search Library Catalog at Library of Congress

Search For: In Field:

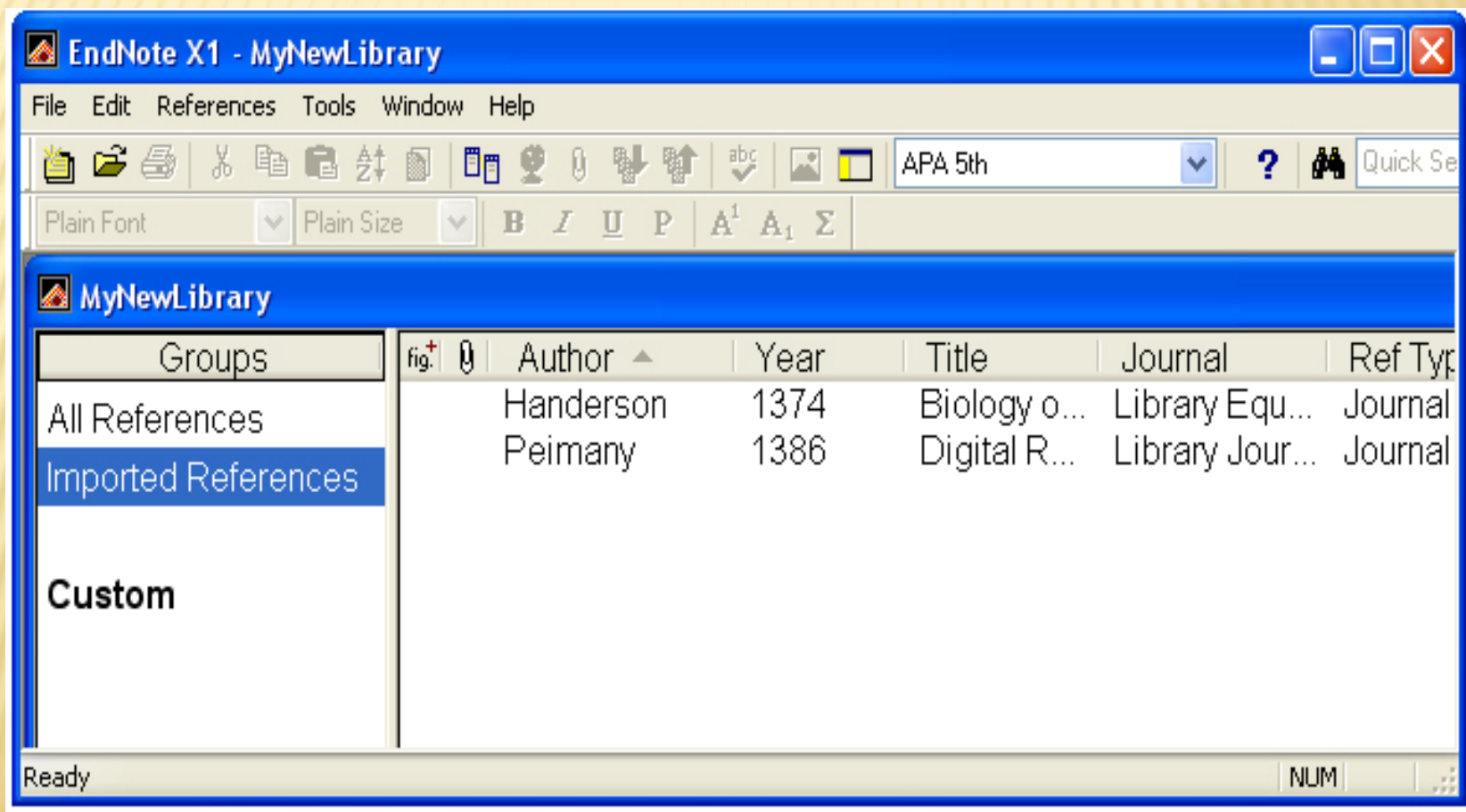
Safavid Iran	Title	Contains	And
	Any Field	Contains	And
	Title	Contains	

Search In: Remote: Library Catalog at Library of Congress

More Options: MyNewLibrary, Retrieved Records: Library Catalog at Library of Congress, Remote: Library Catalog at Library of Congress

Search Close

✘ در پنجره ی جدید با کلیک بر روی **کلید ok** تمامی منابع یافته شده به کتابخانه ی شما انتقال می یابند. توجه کنید که این ها در یک زیر گروه **Imported References** انتقال می یابند.





EndNote X1 - [Library Catalog at Library of Congress]

File Edit References Tools Window Help

Plain Font Plain Size B I U P A<sup>1</sup> A<sub>1</sub> Σ

Clear List Return to Search Copy Selected to

EndNote

fig.	Author	Year	Title	Journal	Ref Type
		2003	H...	...ourt arts of safavi...	Book
	Mazzaoui	2003	S...	...neighbors	Book
	Babaie	2004	Slaves of the Shah : new elites of Saf...	Library of M...	Book
	Bennison	2007	Cities in the pre-modern Islamic worl...		Book
	Matthee	1999	The politics of trade in Safavid Iran : ...	Cambridge...	Book
	McCabe	1999	The shah's silk for Europe's silver : th...	University o...	Book
	Na*s*ir*i	2008	Titles & emoluments in Safavid Iran : ...		Book
	Sabzavari	1989	Islamic political and juristic thought in...		Book
	*Sifat*gul	1381	S*akht*ar-i nah*ad va and*ishah-i d*i...		Book
	Tucker	2006	Nadir Shah's quest for legitimacy in p...		Book

Showing 10 out of 10 retrieved references.

Ready

Show Preview

NUM

- 
- ✘ Create a group??
  - ✘ Edit & manage citations: حذف رفرنس؟؟؟
  - ✘ Convert citation and bibliography: convert to plain text??



😊 خسته نباشید. حالا بریم مقاله بنویسیم 😊